

Medellín 13 de febrero 2025

Señores:

Miembros y delegados de la LIGA DE ORIENTACION DE ANTIOQUIA

Asunto: **Estados Financieros al 31 de diciembre 2024**

Los suscritos Representante Legal y Revisor fiscal, bajo cuya responsabilidad se prepararon los estados financieros, certificamos:

Que, para la emisión de los estados financieros de los años terminados al 31 de diciembre de 2024, que comprenden el estado de situación financiera Y estado de resultado integral, que conforme a la Ley vigente se ponen a disposición de los miembros y delegados de la LIGA DE ORIENTACION DE ANTIOQUIA, se han verificado previamente las afirmaciones contenidas en ellos y las cifras tomadas fielmente de los libros.

Dichas afirmaciones, explícitas e implícitas, son las siguientes:

Existencia: Los activos y pasivos de **LA LIGA DE ORIENTACION DE ANTIOQUIA**

existen en la fecha de corte.

Integridad: Todos los hechos económicos realizados han sido reconocidos y las transacciones registradas se han realizado durante el año.

Derechos y obligaciones: Los activos representan probables beneficios económicos futuros y los pasivos representan compromisos económicos futuros, obtenidos o a cargo de **LA LIGA DE ORIENTACION DE ANTIOQUIA** en la fecha de corte.

Valuación: Todos los elementos han sido reconocidos por importes apropiados.

Presentación y revelación: Los hechos económicos han sido correctamente clasificados, descritos y revelados.

Atentamente,


LA LIGA DE ORIENTACION DE ANTIOQUIA


Santiago Isaza Hurtado
C.C: 1037604489
Representante Legal

María Alejandra Rodas Betancourt
TP: 244193 -T
Revisor fiscal.

LIGA DE ORIENTACIÓN DE ANTIOQUIA
Nit: 901.527.289-2
ESTADO DE SITUACIÓN FINANCIERA COMPARATIVO
A 31 DE DICIEMBRE DE 2024 Y 2023
(Cifras expresadas en miles de pesos colombianos)

	<u>Notas</u>	<u>31 de diciembre</u> <u>2024</u>	<u>31 de diciembre</u> <u>2023</u>
ACTIVOS			
Activos corrientes			
Efectivo y equivalentes de efectivo	7	7.246.756	824.903
Avances y anticipos de impuestos y otros	8	1.903.440	706.995
Total activos corrientes		9.150.196	1.531.898
Total activos		9.150.196	1.531.898
PASIVOS Y PATRIMONIO			
Pasivos corrientes			
Acreedores	9	-	169.285
Impuestos corrientes por pagar	9	2.482.000	419.000
Total pasivos corrientes		2.482.000	588.285
Total pasivos		2.482.000	588.285
Patrimonio			
Aportes solidarios		100.000	100.000
Resultado de Ejercicio anteriores		843.613	830.605
Resultado del Ejercicio		5.724.582	13.008
Total patrimonio		6.668.196	943.613
Total pasivos y patrimonio		9.150.196	1.531.898


Santiago Isaza Hurtado
C.C: 1037604489
Representante Legal


María Alejandra Rodas Betancourt
TP: 244193 -T
Revisor fiscal.

LIGA DE ORIENTACIÓN DE ANTIOQUIA

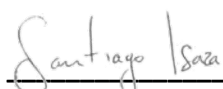
Nit: 901.527.289-2

ESTADO DEL RESULTADO INTEGRAL


Desde el 01 de enero 2024 hasta el 31 de diciembre 2024 y cifras comparativas del año 2023

(Cifras expresadas en miles de pesos colombianos)

		31 de diciembre	31 de diciembre
	<u>Notas</u>	<u>2024</u>	<u>2023</u>
Ingresos de actividades ordinarias	10	45.121.144	7.007.836
Costo de ventas	11	33.877.651	3.999.300
Ganancia bruta		11.243.494	3.008.536
Gastos administrativos			
Gasto de personal administrativos	12	1.550.000	1.650.000
impuestos	12	189.111	-
Arrendamientos	12		600.000
Seguros	12	433.000	-
Tramites y licencias	12	225.064	138.000
Mantenimiento y reparaciones	12	-	-
Diversos	12	447.065	444.521
Ganancia por actividades de operación		8.399.254	176.015
Ingresos no operacionales	13	119.419	76.569
Otros gastos de actividades ordinarias	14	2.373.090	161.576
Ganancia antes de impuesto a la renta		6.145.582	91.008
Gasto por impuesto a la renta		421.000	78.000
Ganancia (pérdida) neta del periodo		5.724.582	13.008
Otro resultado integral:			
Total otro resultado integral, neto de impuestos		-	-
Resultado integral del año		5.724.582	13.008



Santiago Isaza Hurtado
C.C: 1037604489
Representante Legal



María Alejandra Rodas Betancourt
TP: 244193 -T
Revisor fiscal.

LIGA DE ORIENTACION DE ANTIOQUIA

Políticas Contables a los Estados Financieros para el año terminado el 31 de diciembre de 2024

1. Información general de la Compañía y negocio en marcha

Constituida bajo acta No. 001 año 2021, denominada **LIGA DE ORIENTACIÓN DE ANTIOQUIA** cuya sigla es LOA, domicilia en la ciudad de Medellín. Esta Liga impulsará programas de interés público y social, cuyo objeto sea el fomentar y patrocinar la práctica del deporte de Orientación, lo que fue aprobado por unanimidad.

Además, con personería jurídica otorgada por la gobernación de Antioquia, Gerente del Instituto Departamental de Deportes de Antioquia, **INDEPORTES ANTIOQUIA**, desde el 07-09-2021 bajo resolución No. 2021000478.

2. Transición a Normas Colombianas de Información Financiera

2.1. Adopción de las NIIF

Mediante la ley 1314 del 13 de julio de 2009, se regularon los principios y normas de contabilidad e información financiera y de aseguramiento de información aceptados en Colombia. En desarrollo de esta ley, el Gobierno Nacional emitió el Decreto 3023 de 2013 adoptando las NIIF para Pymes vigentes a dicha fecha. De esta manera se estableció el Marco Técnico Normativo para los preparadores de Información Financiera que conforman el **Grupo 3**, del cual la Compañía hace parte.

De acuerdo con las NIIF adoptadas, **LA LIGA DE ORIENTACION DE ANTOQUIA** preparó sus primeros estados financieros de acuerdo al marco normativo vigente conforme al Decreto 2706 de 2012, Circular 115-000003 de 2013, Decreto 3019 de 2013.

3. Declaración de cumplimiento con las NIIF para Microempresa

Los estados financieros de **LIGA DE ORIENTACION DE ANTIOQUIA**, correspondientes al año terminado el 31 de diciembre de 2024 han sido preparado de conformidad con el Marco técnico de la información financiera para las microempresas.

4. Resumen de políticas contables.

4.1 Consideraciones generales.

Las principales políticas contables que se han utilizado en la preparación de estos estados financieros se resumen a continuación. Estas políticas contables serán implementadas desde el inicio de las actividades como su marco contable vigente de la Liga.

4.2. Moneda funcional y de presentación

Moneda funcional pesos.

La moneda funcional de **LA LIGA DE ORIENTACION DE ANTIOQUIA** es el peso colombiano dado que es la moneda del entorno económico principal en el que genera y usa el efectivo. Por lo tanto, se maneja sus registros contables en dicha moneda, la cual, a su vez, es la usada para la presentación de los estados financieros.

4.3. Efectivo y equivalentes de efectivo

Se incluye dentro del efectivo todos los dineros que **LA LIGA DE ORIENTACION DE ANTIOQUIA** tiene disponibles para su uso inmediato en caja, y se mantienen a su valor nominal.

4.4 Instrumentos Financieros

4.4.1. Cuentas por cobrar

La prestación de servicio se realiza de acuerdo con condiciones de crédito normales, y los valores de las cuentas por Estos activos financieros se reconocen inicialmente a su precio de transacción.

Cuando existe evidencia objetiva de que los montos registrados de las cuentas por cobrar no son recuperables, la pérdida por deterioro se reconoce en resultados.

4.4.2. Préstamos por pagar

Las obligaciones financieras se reconocen inicialmente a su precio de transacción menos cualquier costo de transacción. Los gastos por intereses se reconocen sobre la base del método del interés efectivo y se presentan en los resultados como gastos financieros.

4.4.3. Proveedores y cuentas por pagar

Los proveedores y cuentas por pagar son obligaciones basadas en condiciones de crédito normales pactadas con los proveedores y no tienen intereses cuando sean canceladas dentro de los términos correspondientes.

4.5. Propiedades, planta y equipo.

Las propiedades, planta y equipo se reconocen cuando la LIGA recibe los riesgos y beneficios asociados al activo. Se reconocen como propiedades, planta y equipo aquellos recursos tangibles, de uso de más de un año, que sea probable que generen beneficios económicos futuros o sirvan para fines administrativos y cuyo costo sea superior a 5 U.V.T.

La medición inicial se realiza al costo, el cual incluye el precio de compra, neto de descuentos y rebajas, más todos los costos directamente atribuibles a la ubicación del activo en el lugar y en las condiciones necesarias para que pueda operar de la forma prevista por la gerencia, tales como fletes.

La depreciación se reconoce sobre la base de línea recta para reducir el costo menos su valor residual estimado de las propiedades planta y equipo. Para el cálculo de la depreciación de las propiedades, planta y equipo se utilizan las siguientes vidas útiles:

<u>Clase de activo</u>	<u>Vida útil en años</u>
Maquinaria y equipo	3
Muebles y enseres	3
Equipos de cómputo	3

Anualmente se revisa la vida útil y el valor residual de los activos, y si existen cambios significativos, se revisa la depreciación de forma prospectiva para reflejar las nuevas expectativas.

El valor en libros de un elemento de propiedades planta y equipo se retira de los activos cuando se vende o cede a un tercero transfiriendo los riesgos y beneficios y/o cuando no se espere obtener beneficios económicos futuros por su uso o venta. Las ganancias o pérdidas que se deriven del retiro se reconocen en resultados como parte de “otros ingresos u otros gastos”, según corresponda.

4.6. Activos intangibles

Los activos intangibles que incluyen programas informáticos, licencias de software adquiridos, se reconocen cuando **LIGA DE ORIENTACION DE ANTIOQUIA**, recibe los riesgos y beneficios asociados al activo. Serán activos intangibles si cumplen los siguientes requisitos: i) que sea identificable, ii) que se tenga el control del activo, iii) que su valor pueda ser medido confiablemente, iv) que sea probable que la Compañía obtengan beneficios económicos futuros y v) su costo sea superior a 10 U.V.T.

Los desembolsos asociados a proyectos se consideran como activos intangibles siempre que sean recursos controlados por la Compañía y sea posible identificar la probabilidad de generación de beneficios económicos, con el recurso invertido o destinado en estos proyectos.

La medición inicial se realiza al costo, el cual incluye el precio de compra, neto de descuentos y rebajas, más todos los costos directamente atribuibles a la ubicación del activo en el lugar y en las condiciones necesarias para que pueda operar de la forma prevista por la gerencia. En su medición posterior se presentan al costo menos la amortización acumulada y el valor acumulado de las pérdidas por deterioro del valor.

La amortización se reconoce sobre la base de línea recta utilizando las siguientes vidas útiles:

Anualmente se revisa la vida útil y el valor residual de los activos, y si existen cambios significativos, se revisa la amortización de forma prospectiva para reflejar las nuevas expectativas.

Los gastos en que se incurre internamente sobre activos intangibles se reconocen en resultados cuando se incurren. Las amortizaciones del período se incluyen en los gastos de administración y ventas.

Cuando un activo intangible es vendido, la ganancia o pérdida se determina como la diferencia entre en el precio de venta y el valor en libros del activo, y se reconoce en el estado de resultados dentro de otros ingresos u otros gastos.

4.7. Obligaciones financieras

Las obligaciones financieras se reconocen cuando **LIGA DE ORIENTACION DE ANTIOQUIA**, recibe el producto del préstamo. Se miden en su reconocimiento inicial a su valor nominal, neto de los costos incurridos en la transacción.

En su medición posterior, se valoran al costo amortizado con base en la tasa de interés efectiva de la deuda. Cualquier diferencia entre cada valoración, se reconoce como gastos financieros.

Los préstamos cuyo vencimiento estén dentro de los doce meses siguientes a la fecha del cierre anual se clasifican en el pasivo corriente, los demás préstamos se clasifican como pasivo no corriente.

Las obligaciones financieras se retiran del pasivo cuando se pagan, liquidan, o expiran.

4.8. Proveedores y cuentas por pagar

Los proveedores y cuentas por pagar son obligaciones basadas en condiciones de crédito normales y no tienen intereses. Se reconocen cuando, ha adquirido una obligación generada al recibir los riesgos y beneficios de bienes comprados o al recibir los servicios acordados. Se miden por el valor acordado con el proveedor.

4.9. Impuesto a la renta

Las ESAL que pertenezcan al RTE, podrá tributar a una tarifa del 20% de impuesto de renta sobre el beneficio neto o excedente, y tendrá el carácter exento cuando este se destine directa o indirectamente a programas que desarrollen el objeto social, y la actividad meritoria de la entidad o el desarrollo del objeto.

LA LIGA DE ORIENTACION DE ANTIOQUIA cumple con los requisitos exigidos en el artículo 1.2.1.5.1.7. del Decreto Único Reglamentario en Materia Tributaria No. 1625 de 2016, Continuación de la Resolución No. 2024011612639300989 de fecha 04 de junio de 2024 Por la cual se autoriza una solicitud de Calificación como contribuyente del Régimen Tributario

4.10. Beneficios a empleados

Las obligaciones laborales de la Compañía incluyen beneficios de corto plazo.

4.10.1. Beneficios de corto plazo

Los beneficios de corto plazo incluyen salarios, cesantías, vacaciones, prima legal, intereses a las cesantías y todos aquellos conceptos que remuneran el servicio que prestan los empleados a la Compañía y que se espera liquidar totalmente antes de los doce meses siguientes al cierre anual sobre el que se informa en el que los empleados hayan prestado los servicios relacionados.

Estos beneficios son reconocidos en la medida en que el empleado presta sus servicios a la Compañía y se miden por el valor establecido en las normas laborales y/o en los acuerdos individuales establecidos entre el empleado e **LIGA DE ORIENTACION DE ANTIOQUIA**.

4.11. Provisiones y contingencias

Las provisiones comprenden estimaciones de pérdidas probables y cuantificables por demandas sobre la Compañía y provisión para desmantelamiento. Su reconocimiento se realiza cuando se tiene una obligación presente legal o asumida como resultado de eventos pasados, es probable que se requiera de la salida de recursos para su pago y su valor se puede estimar confiablemente. Aquellas contingencias de pérdida en contra de la Compañía que no sean cuantificables y/o sean inciertas no se reconocen en los estados financieros.

Las provisiones se miden al valor presente de los desembolsos que se espera se requerirán para cancelar la obligación, utilizando como tasa de descuento la tasa de interés promedio de los créditos bancarios de la Compañía. Anualmente se actualizan las provisiones existentes y su valor se reconoce como gastos financieros en la parte que refleje el paso del tiempo y como gastos la parte que refleja un ajuste en la estimación de la provisión.

Las contingencias de ganancias a favor de la Compañía no se reconocen hasta tanto se tenga la certeza de obtener el beneficio económico de las mismas.

4.12. Reconocimiento de aportes como ingresos

Los ingresos y aportes se miden por referencia al valor razonable del pago recibido o por recibir por **LIGA DE ORIENTACION DE ANTIOQUIA**, el cual formara parte del patrimonio según los estatutos y en ningún caso serán considerados como dividendos para los fundadores.

4.13. Reconocimiento de costos y gastos

Se reconoce sus costos y gastos en la medida en que ocurran los hechos económicos en forma tal que queden registrados sistemáticamente en el periodo contable correspondiente (causación), independiente del momento de su pago.

4.14. Clasificación en activos y pasivos corrientes y no corrientes

La Compañía clasifica como activos corrientes aquellas partidas que: i) espera realizar, vender o consumir en su ciclo normal de operación, que es de 3 meses, ii) mantiene principalmente con fines de negociación, iii) espera realizar dentro de los doce meses siguientes después del período sobre el que se informa, o iv) son efectivo o equivalente al efectivo.

Todos los demás activos se clasifican como no corrientes.

La Compañía clasifica como pasivos corrientes aquellas partidas que: i) espera liquidar en su ciclo normal de operación, que es de 3 meses, ii) mantiene principalmente con fines de negociación, iii) deben liquidarse dentro de los doce meses siguientes a la fecha del periodo sobre el que se informa, o iv) no tienen un derecho incondicional de aplazar su pago al menos en los doce meses siguiente a la fecha de cierre.

Todos los demás pasivos se clasifican como no corrientes.

5. Supuestos clave de la incertidumbre en la estimación

Al preparar los estados financieros, la Gerencia asume una serie de juicios, estimados y supuestos sobre el reconocimiento y medición de activos, pasivos, ingresos y gastos. Estos juicios y estimaciones son evaluados periódicamente basado en la experiencia y otros factores. Los resultados reales pueden diferir de las estimaciones realizadas y podrían requerir de ajustes significativos en el valor en libros de los activos y pasivos afectados.

Las estimaciones más significativas corresponden a:

5.1. Deterioro de deudores

Se considera la situación de cada deudor o accionista a la fecha del estado financiero, así como sus características, vencimientos, dificultades financieras, ambiente económico en el que se desenvuelve, entre otros. Además, posee información financiera actualizada de cada uno de los socios. Basado en dichos análisis e información, para cada deudor.

El deterioro de valor de los deudores puede modificarse en un futuro por situaciones económicas, legales y de mercado que afecten los deudores y su futuro pago.

5.2. Provisión.

Las provisiones laborales están conformadas por las obligaciones laborales contractuales relacionadas con los beneficios a empleados a corto plazo y por lo tanto existe una contraprestación contractual.

5.3. Impuesto a la renta e Impuesto sobre la renta

EL beneficio fiscal más importante es que si la entidad reinvierte la totalidad del excedente neto y cumple unas condiciones adicionales, este tendrá el carácter de exento del impuesto a la renta (tarifa 0%) Sin embargo, Las ESAL que son calificadas en el RTE tributarán el impuesto sobre la renta con una tarifa del 20% entre otros cuando:

- a) una parte del excedente no haya sido reinvertido en las actividades meritorias y/o objeto social,
- y b) existan costos y gastos que no cumplan los requisitos generales para su deducción.

6. Administración del riesgo

Marco de administración de riesgo

Los miembros y delegados **LIGA DE ORIENTACION DE ANTIOQUIA** son los responsables por establecer y supervisar la estructura de administración de riesgo, alineada con las políticas. Además, es responsable por el desarrollo y el monitoreo de las políticas de administración de riesgo.

Las políticas de administración de riesgo de **LIGA DE ORIENTACION DE ANTIOQUIA** son establecidas con el objeto de identificar y analizar los riesgos enfrentados, fijar límites y controles de riesgo adecuados, y para monitorear los riesgos y el cumplimiento de los límites. Se revisan regularmente las políticas y los sistemas de administración de riesgo a fin de que reflejen los cambios en las condiciones de mercado y en las actividades realizadas.

Riesgo de crédito

El riesgo de crédito es el riesgo de pérdida financiera que enfrenta **LIGA DE ORIENTACION DE ANTIOQUIA** si existen eventos fortuitos que origine el reembolso de los ingresos retenidos a favor de la empresa hasta la culminación de los acuerdos contractuales.

Riesgo de liquidez

El riesgo de liquidez es el riesgo de que **LIGA DE ORIENTACION DE ANTIOQUIA** tenga dificultades para cumplir con las obligaciones asociadas con sus pasivos financieros, que son liquidados mediante la entrega de efectivo o de otros activos financieros.

El enfoque de **LIGA DE ORIENTACION DE ANTIOQUIA** para administrar la liquidez es asegurar, en la mayor medida posible, que siempre contará con la liquidez suficiente para cumplir con sus obligaciones cuando vencen, tanto en condiciones normales como de tensión, sin incurrir en pérdidas inaceptables o arriesgar la reputación de la Compañía.

Riesgo de mercado

El objetivo de la administración del riesgo de mercado es administrar y controlar las exposiciones a este riesgo dentro de parámetros razonables y al mismo tiempo optimizar la rentabilidad.

Riesgo de tasa de interés

LIGA DE ORIENTACION DE ANTIOQUIA tiene cuentas por cobrar y por pagar y obligaciones financieras con entes relacionados al cierre del periodo sobre el que se informa que están sujetas a una tasa variable. La Gerencia considera que no se presenta un riesgo significativo ante una variación importante en la tasa de interés, ya que no se ha observado un comportamiento histórico que evidencie un cambio que pueda afectar los estados financieros.

Análisis de la sensibilidad de valor razonable para instrumentos a tasa fija

LIGA DE ORIENTACION DE ANTIOQUIA no contabiliza activos y pasivos financieros al valor razonable con cambios en resultados, como tampoco designa derivados (permuta financiera de tasas de interés) como instrumentos de cobertura. Por lo tanto, una variación en el tipo de interés al final del periodo sobre el que se informa no afectaría el resultado.

Santiago Isaza Hurtado
C.C: 1037604489
Representante Legal

María Alejandra Rodas Betancourt
TP: 244193 -T
Revisor fiscal.

LIGA DE ORIENTACION DE ANTOQUIA

Notas Explicativas a los Estados Financieros para el año terminado el 31 de diciembre de 2024

7. Efectivo y equivalentes de efectivo

El efectivo y equivalentes de efectivo al 31 de diciembre de 2024 incluyen los siguientes componentes:

EFFECTIVO Y EQUIVALENTES DE EFECTIVO

	31 de diciembre	
	<u>2024</u>	<u>2023</u>
Depósitos en instituciones financieras		
En cuentas de ahorro	7.246.756	824.903
Fiducuenta Bancolombia	0	0
Total corriente	<u>7.246.756</u>	<u>824.903</u>

La Liga no posee cuentas en Moneda Extranjera, solo cuenta con dinero depositado en Instituciones Financieras Nacionales de Monedas de curso oficial en el país. Además, no cuenta con recursos bajo una política de destinación específica.

8. Avances y anticipos de impuestos y otros

Al 31 de diciembre de 2024 por concepto de avances y anticipos de impuestos y otros incluyen los siguientes componentes:

ANTICIPO Y ACTIVOS POR IMPUESTO CORRIENTES	31 de diciembre	31 de diciembre
	<u>2024</u>	<u>2023</u>
Anticipos y avances proveedores (1)	965.000	303.500
Retención en la fuente (2)	115.440	246.495
Anticipos para impuesto de renta (2)	498.000	67.000
Saldo a favor renta (2)	325.000	90.000
Total	<u>1.903.440</u>	<u>706.995</u>

1. Anticipo y avances proveedores corresponde a pagos realizados y que aún no fueron legalizados en el periodo.
2. Esta corresponde a los anticipos y retenciones aportados durante el año corriente principalmente el sobrante de liquidación y las retenciones en la fuente aplicadas en este periodo que serán descontado en la declaración de renta del año 2024 que se presenta en el 2025.

9. Cuentas por pagar

Al 31 de diciembre de 2024 por concepto de avances y anticipos de impuestos y otros incluyen los siguientes componentes:

CUENTAS POR PAGAR	31 de diciembre	
	<u>2024</u>	<u>2023</u>
otras cuentas por pagar (1)	0	169.285
Retenciones en la fuente por pagar (2)	467.000	1.000
Impuesto sobre las ventas por pagar (2)	1.594.000	340.000
Impuesto de renta (3)7	421.000	78.000
Total parte corriente	<u>2.482.000</u>	<u>588.285</u>

(1) Otras cuentas por pagar Las Cuentas por Pagar proveedores nacionales corresponden a deudas a crédito de 30 días y son producto de las operaciones propias de la empresa. Estas cuentas por Pagar se reconocen al valor facturado que se adeuda a los servicios de contratistas, siguiendo lo establecido en la Norma Internacional de Contabilidad Sección N°11 ("Instrumentos Financieros").

(2) Las cuentas por pagar por impuestos a las ventas y de retención en la fuente corresponde a las obligaciones tributarias corrientes.

(3) La tarifa del impuesto de renta para el año gravable 2024 es del 20% sobre el beneficio neto o excedente.

10. Ingresos de actividades ordinarias.

Los ingresos de actividades ordinarias del año 2024 son las propias de la actividad de la empresa.

INGRESOS	31 de diciembre	
	<u>2024</u>	<u>2023</u>
Actividades culturales y cívicas		
Ingresos operacionales	66.843.833	8.507.836
Menos: devolución y/o descuentos	<u>(21.722.689)</u>	<u>(1.500.000)</u>
Total	<u>45.121.144</u>	<u>7.007.836</u>

11. Costo de venta

El detalle de los costos de venta del año 2024 se divide en:

Costo de venta	31 de diciembre	31 de diciembre
	<u>2024</u>	<u>2023</u>
Compras	17.266.014	0
Alquiler de maquinaria	1.990.223	646.000
Servicios apoyo logistica	14.621.414	2.576.800
Entradas a parques	0	776.500
Total	33.877.651	3.999.300

12. Gastos de administración

El detalle de los gastos de administración del año 2024 y se dividen en:

Gastos de administración	31 de diciembre	31 de diciembre
	<u>2024</u>	<u>2023</u>
Honorarios	1.550.000	1.650.000
Impuestos	189.111	0
Arrendamientos	0	600.000
seguros	433.000	0
Licencias	225.064	138.000
Mantenimiento y reparaciones	0	0
Útiles papelería y fotocopias	447.065	444.521
Total	2.844.240	2.832.521

13. Ingresos no operacionales.

El detalle de los ingresos del año 2024 se divide en:

INGRESOS NO OPERACIONALES	31 de diciembre	
	<u>2024</u>	<u>2023</u>
Ingresos No operacionales		
Aprovechamientos	115.785	75.000
Rendimientos financieros	3.213	936
otros	421	633
Total	119.419	76.569


14. Gastos no operacionales

Los gastos no operacionales corresponden a comisiones bancarias, y gravamen al movimiento y financiero y otros gastos extraordinarios en el año 2024:


Gastos no operacionales	31 de diciembre <u>2024</u>	31 de diciembre <u>2023</u>
Gastos financieros	241.137	52.647
Impuestos asumidos	332.778	8.593
Gastos diversos	1.799.175	100.336
	<u>2.373.090</u>	<u>161.576</u>

15. Aprobación de los estados financieros.

Estos estados financieros fueron aprobados y autorizados para su publicación el 13 de febrero de 2025.



Santiago Isaza Hurtado
C.C: 1037604489
Representante Legal



María Alejandra Rodas Betancourt
TP: 244193 -T
Revisor fiscal